

**UCHWAŁA NR .../.../2024
RADY POWIATU W TOMASZOWIE MAZOWIECKIM**

z dnia stycznia 2024r.

w sprawie: zmian Wieloletniej Prognozy Finansowej Powiatu Tomaszowskiego na lata 2024-2043


Na podstawie art. 12 pkt 4 ustawy z dnia 5 czerwca 1998r. o samorządzie powiatowym /t.j. Dz. U. z 2022r. poz. 1526; z 2023r. poz. 572/, art. 226, art. 227 i art. 231 ust. 1 ustawy z dnia 27 sierpnia 2009r. o finansach publicznych /t.j. Dz. U. z 2023 poz. 1270, poz. 1273, poz. 1407, poz. 1429, poz. 1641, poz. 1693, poz. 1872/ oraz Rozporządzenia Ministra Finansów z dnia 10 stycznia 2013r. w sprawie wieloletniej prognozy finansowej jednostki samorządu terytorialnego /t.j. Dz. U. z 2021r. poz. 83/, Rada Powiatu postanawia:

§ 1. Dokonuje się zmian Wieloletniej Prognozy Finansowej Powiatu Tomaszowskiego na lata 2024–2043, zgodnie z Załącznikiem Nr 1 do Uchwały.

§ 2. Dokonuje się zmian w wykazie przedsięwzięć realizowanych w latach 2024-2026, zgodnie z Załącznikiem Nr 2 do Uchwały.

§ 3. Wykonanie uchwały powierza się Zarządowi Powiatu w Tomaszowie Mazowieckim.

§ 4. Uchwała wchodzi w życie z dniem podjęcia i podana zostanie do publicznej wiadomości zgodnie z obowiązującymi przepisami prawa.

Zastępca Naczelnika
Wydziału Finansowo-Księgowego
i Budżetu

mgr Małgorzata Synowiec

SKŁADNIK POWIATU

mgr Beata Kuchta

RADCA PRAWNY

Laura Gabrych-Swideraka

ŁD-2831


Kancelaria Radcy Prawnego
Tomaszów Mazowiecki

Wieloletnia prognoza finansowa 1)

Ustalona na lata 2022-2025 relacja z art. 243 (poz. 8.3, 8.3.1, 8.4 i 8.4.1) została obliczona według średniej 7-letniej

załącznik nr 1 do
uchwały nr .../.../2024
z dnia 2024-01-24

Lp	1	z tego:										w tym:	
		z tego:										z tytułu dotacji oraz środków przeznaczonych na inwestycje	
		1.1.1	1.1.2	1.1.3	1.1.4	1.1.5	1.1.5.1		1.2.1	1.2.2			
		Docho dy ogółem ^x	docho dy z tytułu udziału we wpływach z podatku dochodowego od osób fizycznych	docho dy z tytułu udziału we wpływach z podatku dochodowego od osób prawnych	z subwencji ogólnej	z tytułu dotacji i środków przeznaczonych na cele bieżące ³⁾	pozostałe docho dy bieżące ⁴⁾	z podatku od nieruchomości		Docho dy majątkowe ^x	ze sprzedaży majątku ^x		
2024	184 410 316,00	173 055 057,00	2 165 503,00	90 211 728,00	18 861 858,00	26 108 764,00	0,00	0,00	11 355 259,00	2 150,00	11 353 109,00		
2025	194 676 400,00	179 969 924,00	2 254 288,00	93 910 408,00	19 454 806,00	27 179 223,00	0,00	0,00	14 706 476,00	0,00	14 706 476,00		
2026	192 069 321,00	183 569 321,00	2 299 374,00	95 788 616,00	19 843 902,00	27 722 807,00	0,00	0,00	8 500 000,00	0,00	8 500 000,00		
2027	187 240 707,00	187 240 707,00	2 345 361,00	97 704 388,00	20 240 780,00	28 277 263,00	0,00	0,00	0,00	0,00	0,00		
2028	190 985 521,00	190 985 521,00	2 392 269,00	99 658 476,00	20 645 595,00	28 842 808,00	0,00	0,00	0,00	0,00	0,00		
2029	194 805 232,00	194 805 232,00	2 440 114,00	101 651 645,00	21 058 507,00	29 419 665,00	0,00	0,00	0,00	0,00	0,00		
2030	198 311 725,00	198 311 725,00	2 484 036,00	103 481 375,00	21 437 560,00	29 949 218,00	0,00	0,00	0,00	0,00	0,00		
2031	200 294 843,00	200 294 843,00	2 508 876,00	104 516 189,00	21 651 935,00	30 248 711,00	0,00	0,00	0,00	0,00	0,00		
2032	202 498 086,00	202 498 086,00	2 536 474,00	105 665 867,00	21 890 107,00	30 581 446,00	0,00	0,00	0,00	0,00	0,00		
2033	204 320 872,00	204 320 872,00	2 559 302,00	106 617 165,00	22 087 117,00	30 856 679,00	0,00	0,00	0,00	0,00	0,00		
2034	205 955 438,00	205 955 438,00	2 579 776,00	107 470 103,00	22 263 814,00	31 103 532,00	0,00	0,00	0,00	0,00	0,00		
2035	208 014 994,00	208 014 994,00	2 605 574,00	108 544 804,00	22 486 452,00	31 414 568,00	0,00	0,00	0,00	0,00	0,00		
2036	209 055 067,00	209 055 067,00	2 618 601,00	109 087 528,00	22 598 884,00	31 571 641,00	0,00	0,00	0,00	0,00	0,00		
2037	210 100 343,00	210 100 343,00	2 631 694,00	109 632 965,00	22 711 879,00	31 729 499,00	0,00	0,00	0,00	0,00	0,00		
2038	211 150 845,00	211 150 845,00	2 644 853,00	110 181 130,00	22 825 438,00	31 888 147,00	0,00	0,00	0,00	0,00	0,00		
2039	212 206 598,00	212 206 598,00	2 658 077,00	110 732 036,00	22 939 565,00	32 047 587,00	0,00	0,00	0,00	0,00	0,00		
2040	212 843 217,00	212 843 217,00	2 666 051,00	111 064 231,00	23 008 384,00	32 143 730,00	0,00	0,00	0,00	0,00	0,00		
2041	213 481 748,00	213 481 748,00	2 674 050,00	111 397 424,00	23 077 409,00	32 240 161,00	0,00	0,00	0,00	0,00	0,00		

Niepodpisany elektronicznie (wydrukowano 2024.01.19-07:47)

Wyszczególnienie	Dochody ogółem x	Dochody bieżące x	z tego:						z tego:		w tym:	
			z tego:						z tego:			
			1.1	1.1.1	1.1.2	1.1.3	1.1.4	1.1.5	1.1.5.1	1.2		1.2.1
2042	214 122 193,00	214 122 193,00	44 224 982,00	2 682 072,00	111 731 616,00	23 146 641,00	32 336 882,00	0,00	0,00	0,00	0,00	0,00
2043	214 764 558,00	214 764 558,00	44 357 657,00	2 690 118,00	112 066 811,00	23 216 080,00	32 433 892,00	0,00	0,00	0,00	0,00	0,00

1) Wzór może być stosowany także w układzie pionowym, w którym poszczególne pozycje są przedstawione w kolumnach, a lata w wierszach.

2) Zgodnie z art. 227 ustawy z dnia 27 sierpnia 2009 r. o finansach publicznych (Dz. U. z 2019 r. poz. 869, z późn. zm.), zwanej dalej „ustawą”, wieloletnia prognoza finansowa obejmuje okres roku budżetowego oraz co najmniej trzech kolejnych lat. W sytuacji dłuższego okresu prognozowania finansowego wzbr. stosuje się dla lat wykazujących poza minimalny (4-letni) okres prognozy, wynikający z art. 227 ustawy.

3) W pozycji wykazuje się dochody o charakterze celowym, które jednostka otrzymuje od podmiotów zewnętrznych. W szczególności pozycja obejmuje dotacje na zadania bieżące oraz dotacje i środki na finansowanie wydatków bieżących na realizację zadań finansowanych z udziałem środków, o których mowa w art. 5 ust. 1 pkt 2 i 3 ustawy. W pozycji nie wykazuje się natomiast dochodów związanych ze szczególnymi zasadami wykonywania budżetu jednostki wyńmającymi z odrębnych ustaw, o których mowa w art. 237 ust. 1 ustawy.

4) W pozycji wykazuje się pozostałe dochody bieżące w szczególności kwoty podatków i opłat lokalnych.

Lp	Wydatki ogółem x	Z tego:										w tym:		
		2.1	w tym:					w tym:					2.2.1	2.2.1.1
			2.1.1	2.1.2	2.1.2.1	2.1.3	2.1.3.1	2.1.3.2	2.1.3.3	2.2				
na wynagrodzenia i składki od nich naliczane	z tytułu poręczeń i gwarancji x	gwarancje i poręczenia podlegające wyłączeniu z limitu spłaty zobowiązań, o którym mowa w art. 243 ustawy x	wydatki na obsługę długu x	odsetki i dyskonto podlegające wyłączeniu z limitu, o którym mowa w art. 243 ustawy, w terminie nie dłuższym niż 90 dni po zakończeniu programu, projektu lub zadania i otrzymaniu refundacji z tych środków (bez odsetek i dyskonta od zobowiązań na wkład krajowy) x	odsetki i dyskonto podlegające wyłączeniu z limitu, o którym mowa w art. 243 ustawy, z tytułu zobowiązań zaciągniętych na wkład krajowy x	pozostałe odsetki i dyskonto podlegające wyłączeniu z limitu spłaty zobowiązań, o którym mowa w art. 243 ustawy x	Wydatki majątkowe x	Inwestycje i zakupy inwestycyjne, o których mowa w art. 236 ust. 4 pkt 1 ustawy	wydatki o charakterze dotacyjnym na inwestycje i zakupy inwestycyjne					
2024	193 197 521,00	170 661 656,00	116 369 086,00	0,00	0,00	5 501 000,00	0,00	0,00	0,00	0,00	22 535 865,00	22 535 865,00	903 984,00	
2025	190 668 166,56	173 544 397,56	117 782 945,00	0,00	0,00	5 130 532,00	0,00	0,00	0,00	0,00	17 123 769,00	17 123 769,00	100 000,00	
2026	187 968 518,56	177 638 218,56	120 487 195,00	0,00	0,00	4 829 487,00	0,00	0,00	0,00	0,00	10 330 300,00	10 330 300,00	0,00	
2027	182 748 270,50	180 658 067,50	122 535 477,00	0,00	0,00	4 543 319,00	0,00	0,00	0,00	0,00	2 090 203,00	2 090 203,00	0,00	
2028	186 498 631,48	183 729 254,48	124 618 580,00	0,00	0,00	4 264 199,00	0,00	0,00	0,00	0,00	2 769 377,00	2 769 377,00	0,00	
2029	190 147 870,48	186 852 652,48	126 737 095,00	0,00	0,00	3 977 440,00	0,00	0,00	0,00	0,00	3 295 218,00	3 295 218,00	0,00	
2030	192 516 955,48	190 029 147,48	128 891 626,00	0,00	0,00	3 654 104,00	0,00	0,00	0,00	0,00	2 487 808,00	2 487 808,00	0,00	
2031	194 500 073,48	192 309 496,48	130 438 326,00	0,00	0,00	3 293 835,00	0,00	0,00	0,00	0,00	2 190 577,00	2 190 577,00	0,00	
2032	196 703 316,48	194 617 210,48	132 003 586,00	0,00	0,00	2 936 540,00	0,00	0,00	0,00	0,00	2 086 106,00	2 086 106,00	0,00	
2033	198 526 102,48	196 563 382,48	133 323 621,00	0,00	0,00	2 577 416,00	0,00	0,00	0,00	0,00	1 962 720,00	1 962 720,00	0,00	
2034	200 160 668,48	198 529 016,48	134 656 857,00	0,00	0,00	2 218 795,00	0,00	0,00	0,00	0,00	1 631 652,00	1 631 652,00	0,00	
2035	202 221 280,94	200 117 248,94	135 734 112,00	0,00	0,00	1 858 760,00	0,00	0,00	0,00	0,00	2 104 032,00	2 104 032,00	0,00	
2036	203 272 975,00	201 718 186,00	136 819 985,00	0,00	0,00	1 501 056,00	0,00	0,00	0,00	0,00	1 554 789,00	1 554 789,00	0,00	
2037	204 318 251,00	203 331 932,00	137 914 545,00	0,00	0,00	1 142 123,00	0,00	0,00	0,00	0,00	986 319,00	986 319,00	0,00	
2038	205 919 352,00	204 958 587,00	139 017 861,00	0,00	0,00	787 155,00	0,00	0,00	0,00	0,00	960 775,00	960 775,00	0,00	
2039	209 286 086,00	205 983 380,00	139 712 950,00	0,00	0,00	543 766,00	0,00	0,00	0,00	0,00	3 302 706,00	3 302 706,00	0,00	
2040	209 922 705,00	207 013 297,00	140 411 515,00	0,00	0,00	369 152,00	0,00	0,00	0,00	0,00	2 909 408,00	2 909 408,00	0,00	
2041	210 936 944,00	208 048 364,00	141 113 572,00	0,00	0,00	195 513,00	0,00	0,00	0,00	0,00	2 888 580,00	2 888 580,00	0,00	
2042	212 704 285,00	209 088 605,00	141 819 140,00	0,00	0,00	78 835,00	0,00	0,00	0,00	0,00	3 615 680,00	3 615 680,00	0,00	
2043	214 291 735,12	210 134 049,00	142 528 236,00	0,00	0,00	6 190,00	0,00	0,00	0,00	0,00	4 157 686,12	4 157 686,12	0,00	

Lp	Wyszczególnienie	Wynik budżetu x	w tym:		Przychody budżetu x	4	4.1	w tym:		4.2	w tym:		4.3	4.3.1
			Kwota prognozowanej nadwyżki budżetu przeznaczana na spłatę kredytów, pożyczek i wykup papierów wartościowych 5)	3				3.1	3		4.1.1	4.1		
2024		-8 787 205,00	0,00	11 404 466,44	10 884 466,44	8 267 205,00	0,00	0,00	0,00	520 000,00	0,00	0,00	520 000,00	520 000,00
2025		4 008 233,44	4 008 233,44	0,00	0,00	0,00	0,00	0,00	0,00	0,00	0,00	0,00	0,00	0,00
2026		4 100 802,44	4 100 802,44	0,00	0,00	0,00	0,00	0,00	0,00	0,00	0,00	0,00	0,00	0,00
2027		4 492 436,50	4 492 436,50	0,00	0,00	0,00	0,00	0,00	0,00	0,00	0,00	0,00	0,00	0,00
2028		4 486 889,52	4 486 889,52	0,00	0,00	0,00	0,00	0,00	0,00	0,00	0,00	0,00	0,00	0,00
2029		4 657 361,52	4 657 361,52	0,00	0,00	0,00	0,00	0,00	0,00	0,00	0,00	0,00	0,00	0,00
2030		5 794 769,52	5 794 769,52	0,00	0,00	0,00	0,00	0,00	0,00	0,00	0,00	0,00	0,00	0,00
2031		5 794 769,52	5 794 769,52	0,00	0,00	0,00	0,00	0,00	0,00	0,00	0,00	0,00	0,00	0,00
2032		5 794 769,52	5 794 769,52	0,00	0,00	0,00	0,00	0,00	0,00	0,00	0,00	0,00	0,00	0,00
2033		5 794 769,52	5 794 769,52	0,00	0,00	0,00	0,00	0,00	0,00	0,00	0,00	0,00	0,00	0,00
2034		5 794 769,52	5 794 769,52	0,00	0,00	0,00	0,00	0,00	0,00	0,00	0,00	0,00	0,00	0,00
2035		5 793 713,06	5 793 713,06	0,00	0,00	0,00	0,00	0,00	0,00	0,00	0,00	0,00	0,00	0,00
2036		5 782 092,00	5 782 092,00	0,00	0,00	0,00	0,00	0,00	0,00	0,00	0,00	0,00	0,00	0,00
2037		5 782 092,00	5 782 092,00	0,00	0,00	0,00	0,00	0,00	0,00	0,00	0,00	0,00	0,00	0,00
2038		5 231 483,00	5 231 483,00	0,00	0,00	0,00	0,00	0,00	0,00	0,00	0,00	0,00	0,00	0,00
2039		2 920 512,00	2 920 512,00	0,00	0,00	0,00	0,00	0,00	0,00	0,00	0,00	0,00	0,00	0,00
2040		2 920 512,00	2 920 512,00	0,00	0,00	0,00	0,00	0,00	0,00	0,00	0,00	0,00	0,00	0,00
2041		2 544 804,00	2 544 804,00	0,00	0,00	0,00	0,00	0,00	0,00	0,00	0,00	0,00	0,00	0,00
2042		1 417 908,00	1 417 908,00	0,00	0,00	0,00	0,00	0,00	0,00	0,00	0,00	0,00	0,00	0,00
2043		472 822,88	472 822,88	0,00	0,00	0,00	0,00	0,00	0,00	0,00	0,00	0,00	0,00	0,00

5) Inne przeznaczenie nadwyżki budżetowej wymaga określenia w objaśnieniach do wieloletniej prognozy finansowej.

6) W pozycji należy ująć środki pieniężne znajdujące się na rachunku budżetu pochodzące z nadwyżek poprzednich budżetów, łącznie z niewykorzystanymi środkami, o których mowa w art. 217 ust. 2 pkt 8 ustawy.

Lp	Z tego:			5	Z tego:			Z tego:			
	4.4	w tym:			4.5	4.5.1	5.1	5.1.1	w tym:		
		na pokrycie deficytu budżetu x	inne przychody niezwiązane z zaciągnięciem długu x 7)						na pokrycie deficytu budżetu x	łączna kwota przypadających na dany rok kwot wyłączeń z limitu spłaty zobowiązań x	kwota przypadających na dany rok kwot wyłączeń określonych w art. 243 ust. 3 ustawy x
2024	0,00	0,00	0,00	0,00	0,00	2 617 261,44	0,00	0,00	0,00	0,00	0,00
2025	0,00	0,00	0,00	0,00	0,00	4 008 233,44	0,00	0,00	0,00	0,00	0,00
2026	0,00	0,00	0,00	0,00	0,00	4 100 802,44	0,00	0,00	0,00	0,00	0,00
2027	0,00	0,00	0,00	0,00	0,00	4 492 436,50	0,00	0,00	0,00	0,00	0,00
2028	0,00	0,00	0,00	0,00	0,00	4 486 889,52	0,00	0,00	0,00	0,00	0,00
2029	0,00	0,00	0,00	0,00	0,00	4 657 361,52	0,00	0,00	0,00	0,00	0,00
2030	0,00	0,00	0,00	0,00	0,00	5 794 769,52	0,00	0,00	0,00	0,00	0,00
2031	0,00	0,00	0,00	0,00	0,00	5 794 769,52	0,00	0,00	0,00	0,00	0,00
2032	0,00	0,00	0,00	0,00	0,00	5 794 769,52	0,00	0,00	0,00	0,00	0,00
2033	0,00	0,00	0,00	0,00	0,00	5 794 769,52	0,00	0,00	0,00	0,00	0,00
2034	0,00	0,00	0,00	0,00	0,00	5 794 769,52	0,00	0,00	0,00	0,00	0,00
2035	0,00	0,00	0,00	0,00	0,00	5 793 713,06	0,00	0,00	0,00	0,00	0,00
2036	0,00	0,00	0,00	0,00	0,00	5 782 092,00	0,00	0,00	0,00	0,00	0,00
2037	0,00	0,00	0,00	0,00	0,00	5 782 092,00	0,00	0,00	0,00	0,00	0,00
2038	0,00	0,00	0,00	0,00	0,00	5 231 483,00	0,00	0,00	0,00	0,00	0,00
2039	0,00	0,00	0,00	0,00	0,00	2 920 512,00	0,00	0,00	0,00	0,00	0,00
2040	0,00	0,00	0,00	0,00	0,00	2 920 512,00	0,00	0,00	0,00	0,00	0,00
2041	0,00	0,00	0,00	0,00	0,00	2 544 804,00	0,00	0,00	0,00	0,00	0,00
2042	0,00	0,00	0,00	0,00	0,00	1 417 908,00	0,00	0,00	0,00	0,00	0,00
2043	0,00	0,00	0,00	0,00	0,00	472 822,88	0,00	0,00	0,00	0,00	0,00

7) W pozycji należy ująć w szczególności przychody pochodzące z prywatyzacji majątku jednostki samorządu terytorialnego.

Wyszczególnienie	Rozchody budżetu, z tego:										w tym:	Relacja zrównoważenia wydatków bieżących, o której mowa w art. 242 ustawy	
	łączna kwota przypadających na dany rok kwot ustawowych wyłączeń z limitu spłaty zobowiązań, z tego:												
	kwota wyłączeń z tytułu wcześniejszej spłaty zobowiązań, określonych w art. 243 ust. 3b ustawy	środkami nowego zobowiązania	z tego:			kwota przypadających na dany rok kwot pozostałych ustawowych wyłączeń z limitu spłaty zobowiązań x	inne rozchody niezwiązane ze spłatą długu x	Kwota długu x	kwota długu, którego planowana spłata dokona się z wydatków x	Różnica między dochodami bieżącymi a wydatkami bieżącymi x			Różnica między dochodami bieżącymi, skorygowanymi o środki a wydatkami bieżącymi x
			wolnymi środkami, o których mowa w art. 217 ust. 2 pkt 6 ustawy	innymi środkami	kwota								
5.1.1.3	5.1.1.3.1	5.1.1.3.2	5.1.1.3.3	5.1.1.4	5.2	6	6.1	7.1	7.2				
2024	0,00	0,00	0,00	0,00	0,00	84 766 145,96	1 180 636,00	2 393 401,00	2 913 401,00				
2025	x	x	x	x	0,00	80 141 928,52	564 652,00	6 425 626,44	6 425 526,44				
2026	x	x	x	x	0,00	75 476 474,08	0,00	5 931 102,44	5 931 102,44				
2027	x	x	x	x	0,00	70 984 037,58	0,00	6 582 639,50	6 582 639,50				
2028	x	x	x	x	0,00	66 497 148,06	0,00	7 256 266,52	7 256 266,52				
2029	x	x	x	x	0,00	61 839 786,54	0,00	7 952 579,52	7 952 579,52				
2030	x	x	x	x	0,00	56 045 017,02	0,00	8 282 577,52	8 282 577,52				
2031	x	x	x	x	0,00	50 250 247,50	0,00	7 985 346,52	7 985 346,52				
2032	x	x	x	x	0,00	44 455 477,98	0,00	7 880 875,52	7 880 875,52				
2033	x	x	x	x	0,00	38 660 708,46	0,00	7 757 489,52	7 757 489,52				
2034	x	x	x	x	0,00	32 865 938,94	0,00	7 426 421,52	7 426 421,52				
2035	x	x	x	x	0,00	27 072 225,88	0,00	7 897 745,06	7 897 745,06				
2036	x	x	x	x	0,00	21 290 133,88	0,00	7 336 881,00	7 336 881,00				
2037	x	x	x	x	0,00	15 508 041,88	0,00	6 768 411,00	6 768 411,00				
2038	x	x	x	x	0,00	10 276 558,88	0,00	6 192 258,00	6 192 258,00				
2039	x	x	x	x	0,00	7 356 046,88	0,00	6 223 218,00	6 223 218,00				
2040	x	x	x	x	0,00	4 435 534,88	0,00	5 829 920,00	5 829 920,00				
2041	x	x	x	x	0,00	1 890 730,88	0,00	5 433 384,00	5 433 384,00				
2042	x	x	x	x	0,00	472 822,88	0,00	5 033 588,00	5 033 588,00				
2043	x	x	x	x	0,00	0,00	0,00	4 630 509,00	4 630 509,00				

8) Skorygowanie o środki dotychczas określonego w art. 242 ustawy powiększenia o odpowiednie dla roku prognozy przychody wskazane w art. 217 ust. 2 ustawy. Skutki finansowe wyłączeń ograniczenia, o którym mowa w art. 242 ustawy, zawarte w innych ustawach należy ująć w objaśnieniach dołączanych do wieloletniej prognozy finansowej zgodnie z art. 226 ust. 2a ustawy.

Wyszczególnienie	Wskaźnik spłaty zobowiązań					
	Relacja określona po lewej stronie nierówności we wzorze, o którym mowa w art. 243 ust. 1 ustawy (po uwzględnieniu zobowiązań związku współtworzonego przez jednostkę samorządu terytorialnego oraz po uwzględnieniu ustawowych wyłączeń przypadających na dany rok) ^x	8.1	8.2	Dopuszczalny limit spłaty zobowiązań określony po prawej stronie nierówności we wzorze, o którym mowa w art. 243 ustawy, po uwzględnieniu ustawowych wyłączeń, obliczony w oparciu o plan 3 kwartału roku poprzedzającego pierwszy rok prognozy (wskaźnik ustalony w oparciu o średnią arytmetyczną z poprzednich lat) ^x	Dopuszczalny limit spłaty zobowiązań określony po prawej stronie nierówności we wzorze, o którym mowa w art. 243 ustawy, po uwzględnieniu ustawowych wyłączeń, obliczony w oparciu o wykonanie roku poprzedzającego pierwszy rok prognozy (wskaźnik ustalony w oparciu o średnią arytmetyczną z poprzednich lat) ^x	Informacja o spełnieniu wskaźnika spłaty zobowiązań określonego w art. 243 ustawy, po uwzględnieniu zobowiązań związku współtworzonego przez jednostkę samorządu terytorialnego oraz po uwzględnieniu ustawowych wyłączeń, obliczonego w oparciu o wykonanie roku poprzedzającego rok budżetowy ^x
2024	5,26%	5,12%	10,19%	10,21%	TAK	TAK
2025	5,69%	7,20%	9,30%	9,32%	TAK	TAK
2026	5,45%	6,57%	8,84%	8,86%	TAK	TAK
2027	5,41%	6,66%	7,90%	7,92%	TAK	TAK
2028	5,14%	6,76%	7,11%	7,13%	TAK	TAK
2029	4,97%	6,87%	6,19%	6,21%	TAK	TAK
2030	5,34%	6,75%	6,01%	6,03%	TAK	TAK
2031	5,09%	6,31%	6,56%	6,56%	TAK	TAK
2032	4,83%	5,99%	6,73%	6,73%	TAK	TAK
2033	4,59%	5,67%	6,56%	6,56%	TAK	TAK
2034	4,36%	5,25%	6,43%	6,43%	TAK	TAK
2035	4,12%	5,26%	6,23%	6,23%	TAK	TAK
2036	3,91%	4,74%	6,01%	6,01%	TAK	TAK
2037	3,70%	4,22%	5,71%	5,71%	TAK	TAK
2038	3,20%	3,71%	5,35%	5,35%	TAK	TAK
2039	1,83%	3,58%	4,98%	4,98%	TAK	TAK
2040	1,73%	3,27%	4,63%	4,63%	TAK	TAK
2041	1,44%	2,96%	4,29%	4,29%	TAK	TAK
2042	0,75%	2,68%	3,96%	3,96%	TAK	TAK
2043	0,25%	2,42%	3,59%	3,59%	TAK	TAK

Ustalona na lata 2022–2025 relacja z art. 243 (poz. 8.3, 8.3.1, 8.4 i 8.4.1) została obliczona według średniej 7-letniej

Lp	Finansowanie programów, projektów lub zadań realizowanych z udziałem środków, o których mowa w art. 5 ust. 1 pkt 2 i 3 ustawy											
	w tym:			w tym:			w tym:			w tym:		
	9.1	9.1.1	9.1.1.1	9.2	9.2.1	9.2.1.1	9.3	9.3.1	9.3.1.1	9.3.1.1	9.3.1.1	9.3.1.1
	Dochoły bieżące na programy, projekty lub zadania finansowane z udziałem środków, o których mowa w art. 5 ust. 1 pkt 2 i 3 ustawy x	Dotacje i środki o charakterze bieżącym na realizację programu, projektu lub zadania finansowanego z udziałem środków, o których mowa w art. 5 ust. 1 pkt 2 i 3 ustawy x	środki określone w art. 5 ust. 1 pkt 2 i 3 ustawy	Dochoły majątkowe na programy, projekty lub zadania finansowane z udziałem środków, o których mowa w art. 5 ust. 1 pkt 2 i 3 ustawy	Dochody majątkowe na programy, projekty lub zadania finansowane z udziałem środków, o których mowa w art. 5 ust. 1 pkt 2 i 3 ustawy	środki określone w art. 5 ust. 1 pkt 2 i 3 ustawy	Wydaki bieżące na programy, projekty lub zadania finansowane z udziałem środków, o których mowa w art. 5 ust. 1 pkt 2 i 3 ustawy x	Wydaki bieżące na programy, projekty lub zadania finansowane z udziałem środków, o których mowa w art. 5 ust. 1 pkt 2 i 3 ustawy x	Wydaki bieżące na programy, projekty lub zadania finansowane z udziałem środków, o których mowa w art. 5 ust. 1 pkt 2 i 3 ustawy			
2024	893 748,00	893 748,00	815 821,00	0,00	0,00	0,00	893 748,00	893 748,00	815 821,00	0,00	0,00	0,00
2025	0,00	0,00	0,00	0,00	0,00	0,00	0,00	0,00	0,00	0,00	0,00	0,00
2026	0,00	0,00	0,00	0,00	0,00	0,00	0,00	0,00	0,00	0,00	0,00	0,00
2027	0,00	0,00	0,00	0,00	0,00	0,00	0,00	0,00	0,00	0,00	0,00	0,00
2028	0,00	0,00	0,00	0,00	0,00	0,00	0,00	0,00	0,00	0,00	0,00	0,00
2029	0,00	0,00	0,00	0,00	0,00	0,00	0,00	0,00	0,00	0,00	0,00	0,00
2030	0,00	0,00	0,00	0,00	0,00	0,00	0,00	0,00	0,00	0,00	0,00	0,00
2031	0,00	0,00	0,00	0,00	0,00	0,00	0,00	0,00	0,00	0,00	0,00	0,00
2032	0,00	0,00	0,00	0,00	0,00	0,00	0,00	0,00	0,00	0,00	0,00	0,00
2033	0,00	0,00	0,00	0,00	0,00	0,00	0,00	0,00	0,00	0,00	0,00	0,00
2034	0,00	0,00	0,00	0,00	0,00	0,00	0,00	0,00	0,00	0,00	0,00	0,00
2035	0,00	0,00	0,00	0,00	0,00	0,00	0,00	0,00	0,00	0,00	0,00	0,00
2036	0,00	0,00	0,00	0,00	0,00	0,00	0,00	0,00	0,00	0,00	0,00	0,00
2037	0,00	0,00	0,00	0,00	0,00	0,00	0,00	0,00	0,00	0,00	0,00	0,00
2038	0,00	0,00	0,00	0,00	0,00	0,00	0,00	0,00	0,00	0,00	0,00	0,00
2039	0,00	0,00	0,00	0,00	0,00	0,00	0,00	0,00	0,00	0,00	0,00	0,00
2040	0,00	0,00	0,00	0,00	0,00	0,00	0,00	0,00	0,00	0,00	0,00	0,00
2041	0,00	0,00	0,00	0,00	0,00	0,00	0,00	0,00	0,00	0,00	0,00	0,00
2042	0,00	0,00	0,00	0,00	0,00	0,00	0,00	0,00	0,00	0,00	0,00	0,00
2043	0,00	0,00	0,00	0,00	0,00	0,00	0,00	0,00	0,00	0,00	0,00	0,00

Wyszczególnienie	Informacje uzupełniające o wybranych kategoriach finansowych									
	w tym:			z tego:			Wydatki bieżące na pokrycie ujemnego wyniku finansowego samodzielnego publicznego zakładu opieki zdrowotnej	Wydatki na spłatę zobowiązań przejmowanych w związku z likwidacją lub przeksztalceniem samodzielnego publicznego zakładu opieki zdrowotnej	Kwota zobowiązań z tytułu pożyczek i pożyczek z tytułu emisji dłużnych papierów wartościowych	Kwota zobowiązań z tytułu emisji dłużnych papierów wartościowych
	Wydatki majątkowe na programy, projekty lub zadania finansowane z udziałem środków, o których mowa w art. 5 ust. 1 pkt 2 i 3 ustawy	Wydatki majątkowe na programy, projekty lub zadania finansowane z udziałem środków, o których mowa w art. 5 ust. 1 pkt 2 ustawy	w tym:	Wydatki objęte limitem, o którym mowa w art. 226 ust. 3 pkt 4 ustawy	bieżące	majątkowe				
8.4	9.4.1	9.4.1.1	10.1	10.1.1	10.1.2	10.2	10.3	10.4	10.5	
2024	0,00	0,00	0,00	18 855 315,00	548 784,00	18 306 531,00	0,00	621 984,00	0,00	0,00
2025	0,00	0,00	0,00	17 372 049,00	292 000,00	17 080 049,00	0,00	615 984,00	0,00	0,00
2026	0,00	0,00	0,00	8 741 080,00	219 000,00	8 522 080,00	0,00	564 652,00	0,00	0,00
2027	0,00	0,00	0,00	0,00	0,00	0,00	0,00	0,00	0,00	0,00
2028	0,00	0,00	0,00	0,00	0,00	0,00	0,00	0,00	0,00	0,00
2029	0,00	0,00	0,00	0,00	0,00	0,00	0,00	0,00	0,00	0,00
2030	0,00	0,00	0,00	0,00	0,00	0,00	0,00	0,00	0,00	0,00
2031	0,00	0,00	0,00	0,00	0,00	0,00	0,00	0,00	0,00	0,00
2032	0,00	0,00	0,00	0,00	0,00	0,00	0,00	0,00	0,00	0,00
2033	0,00	0,00	0,00	0,00	0,00	0,00	0,00	0,00	0,00	0,00
2034	0,00	0,00	0,00	0,00	0,00	0,00	0,00	0,00	0,00	0,00
2035	0,00	0,00	0,00	0,00	0,00	0,00	0,00	0,00	0,00	0,00
2036	0,00	0,00	0,00	0,00	0,00	0,00	0,00	0,00	0,00	0,00
2037	0,00	0,00	0,00	0,00	0,00	0,00	0,00	0,00	0,00	0,00
2038	0,00	0,00	0,00	0,00	0,00	0,00	0,00	0,00	0,00	0,00
2039	0,00	0,00	0,00	0,00	0,00	0,00	0,00	0,00	0,00	0,00
2040	0,00	0,00	0,00	0,00	0,00	0,00	0,00	0,00	0,00	0,00
2041	0,00	0,00	0,00	0,00	0,00	0,00	0,00	0,00	0,00	0,00
2042	0,00	0,00	0,00	0,00	0,00	0,00	0,00	0,00	0,00	0,00
2043	0,00	0,00	0,00	0,00	0,00	0,00	0,00	0,00	0,00	0,00

Informacje uzupełniające o wybranych kategoriach finansowych											
Lp	Wydatki zmniejszające dług x	Wydutki zwiększające dług x	Splaty, o których mowa w poz. 5.1, wynikające włącznie z tytułu zobowiązań już zaciągniętych x	w tym:					Wydutki bieżące podlegające ustawowemu wyłączeniu z limitu splaty zobowiązań ⁹⁾		
				splata zobowiązań wymagalnych z lat poprzednich, innych niż w poz. 10.7.3 x	splata zobowiązań zaliczanych do tytułu dłużnego – kredyty i pożyczka x	zobowiązań zaciągniętych po dniu 1 stycznia 2019 r. x	w tym:			Kwota wzrostu(+)/spadku(-) kwoty długu wynikająca z operacji niekaszowych (m.in. umorzenia, różnice kursowe)	Wczesniejsza splata zobowiązań, wylączona z limitu splaty zobowiązań, dokonywana w formie wydatków budżetowych
							w tym:	w tym:			
	10.6	10.7	10.7.1	10.7.2	10.7.2.1	10.7.2.1.1	10.7.3	10.8	10.9	10.10	10.11
2024	2 617 261,44	615 984,00	0,00	615 984,00	0,00	0,00	0,00	0,00	0,00	0,00	0,00
2025	3 605 105,44	615 984,00	0,00	615 984,00	0,00	0,00	0,00	0,00	x	0,00	0,00
2026	3 496 110,44	564 652,00	0,00	564 652,00	0,00	0,00	0,00	0,00	x	0,00	0,00
2027	3 887 744,50	0,00	0,00	0,00	0,00	0,00	0,00	0,00	x	0,00	0,00
2028	3 882 197,52	0,00	0,00	0,00	0,00	0,00	0,00	0,00	x	0,00	0,00
2029	4 052 669,52	0,00	0,00	0,00	0,00	0,00	0,00	0,00	x	0,00	0,00
2030	5 190 077,52	0,00	0,00	0,00	0,00	0,00	0,00	0,00	x	0,00	0,00
2031	5 190 077,52	0,00	0,00	0,00	0,00	0,00	0,00	0,00	x	0,00	0,00
2032	5 190 077,52	0,00	0,00	0,00	0,00	0,00	0,00	0,00	x	0,00	0,00
2033	5 190 077,52	0,00	0,00	0,00	0,00	0,00	0,00	0,00	x	0,00	0,00
2034	5 190 077,52	0,00	0,00	0,00	0,00	0,00	0,00	0,00	x	0,00	0,00
2035	5 189 021,06	0,00	0,00	0,00	0,00	0,00	0,00	0,00	x	0,00	0,00
2036	5 177 400,00	0,00	0,00	0,00	0,00	0,00	0,00	0,00	x	0,00	0,00
2037	5 177 400,00	0,00	0,00	0,00	0,00	0,00	0,00	0,00	x	0,00	0,00
2038	4 626 791,00	0,00	0,00	0,00	0,00	0,00	0,00	0,00	x	0,00	0,00
2039	2 315 820,00	0,00	0,00	0,00	0,00	0,00	0,00	0,00	x	0,00	0,00
2040	2 315 820,00	0,00	0,00	0,00	0,00	0,00	0,00	0,00	x	0,00	0,00
2041	1 940 112,00	0,00	0,00	0,00	0,00	0,00	0,00	0,00	x	0,00	0,00
2042	813 216,00	0,00	0,00	0,00	0,00	0,00	0,00	0,00	x	0,00	0,00
2043	271 248,44	0,00	0,00	0,00	0,00	0,00	0,00	0,00	x	0,00	0,00

- 9) W pozycji należy ująć kwoty wydatków bieżących, o które zostały pomniejszone wydatki bieżące budżetu przy wyliczaniu limitu spłaty zobowiązań określonego po prawej stronie nierówności we wzorze, o którym mowa w art. 243 ustawy, na podstawie odrębnych ustaw, bez wydatków bieżących na obsługę długu. W szczególności należy ująć wydatki poniesione w celu realizacji zadań związanych z przeciwdziałaniem COVID-19.
- * - informacje zawarte w tej części wieloletniej prognozy finansowej, w tym o spełnieniu relacji określonej w art. 243 ustawy, zostaną automatycznie wygenerowane przez aplikację wskazaną przez Ministra Finansów, o której mowa w § 4 ust. 1, na podstawie danych historycznych oraz prognozowanych przez jednostkę samorządu terytorialnego, w szczególności także pozycji 8.3 – 8.3.1 i pozycji z sekcji 12.
 - x - pozycje oznaczone symbolem „x” sporządza się na okres prognozy kwoty długu, zgodnie z art. 227 ust. 2 ustawy. Okres ten nie podlega wydłużeniu w sytuacji planowania wydatków z tytułu niewymagalnych poręczeń i gwarancji. W przypadku planowania wydatków z tytułu niewymagalnych poręczeń i gwarancji w okresie dłuższym niż okres, na który zaciągnięto oraz planuje się zaciągnąć zobowiązania dłużne, informacje o wydatkach z tytułu niewymagalnych poręczeń i gwarancji, wykraczających poza wspomniany okres, należy zamieścić w objaśnieniach do wieloletniej prognozy finansowej.

Zastępca Naczelnika
Wydziału Finansowo-Księgowego
i Bilansu

mgr Małgorzata Synowicz

SZARBNIK POWIATU

mgr Beata Zyska

Przedsięwzięcia WPF

załącznik nr 2 do
uchwały nr .../.../2024
z dnia 2024-01-24

kwoty w zł


L.p.	Nazwa i cel	Jednostka odpowiedzialna lub koordynująca	Okres realizacji		Łączne nakłady finansowe	Limit 2024	Limit 2025	Limit 2026	Limit zobowiązań
			Od	Do					
1	Wydatki na przedsięwzięcia-ogółem (1.1+1.2+1.3)				47 400 381,00	18 855 315,00	17 372 049,00	8 741 080,00	44 968 444,00
1.a	- wydatki bieżące				1 263 782,00	548 794,00	292 000,00	219 000,00	1 059 784,00
1.b	- wydatki majątkowe				46 136 599,00	18 306 531,00	17 080 049,00	8 522 080,00	43 908 660,00
1.1	Wydatki na programy, projekty lub zadania związane z programami realizowanymi z udziałem środków, o których mowa w art.5 ust.1 pkt 2 i 3 ustawy z dnia 27 sierpnia 2009 r. o finansach publicznych (Dz.U.Nr 157, poz.1240.z późn.zm.), z tego:				533 782,00	329 784,00	0,00	0,00	329 784,00
1.1.1	- wydatki bieżące				533 782,00	329 784,00	0,00	0,00	329 784,00
1.1.1.1	Mobilność osób uczących się i kadry w dziedzinie kształcenia i szkolenia zawodowego - Hiszpania 2023 -	ZESPÓŁ SZKÓŁ PONADPODSTAWOWY CH NR 1 IM. TADEUSZA KOŚCIUSZKI	2023	2024	256 360,00	216 572,00	0,00	0,00	216 572,00
1.1.1.2	Przekraczamy granice! Staże zawodowe w Portugalii -	ZESPÓŁ SZKÓŁ PONADPODSTAWOWY CH NR 8 W TOMASZOWIE MAZOWIECKIM	2023	2024	277 422,00	113 212,00	0,00	0,00	113 212,00
1.1.2	- wydatki majątkowe				0,00	0,00	0,00	0,00	0,00
1.2	Wydatki na programy, projekty lub zadania związane z umowami partnerstwa publiczno-prywatnego, z tego				0,00	0,00	0,00	0,00	0,00
1.2.1	- wydatki bieżące				0,00	0,00	0,00	0,00	0,00
1.2.2	- wydatki majątkowe				0,00	0,00	0,00	0,00	0,00
1.3	Wydatki na programy, projekty lub zadania pozostałe (inne niż wymienione w pkt 1.1.1 i 1.2), z tego				46 866 599,00	18 525 531,00	17 372 049,00	8 741 080,00	44 638 660,00
1.3.1	- wydatki bieżące				730 000,00	219 000,00	292 000,00	219 000,00	730 000,00
1.3.1.1	Zintegrowany system zarządzania oświatą w Powiecie Tomaszowskim	Starostwo Powiatowe w Tomaszowie Mazowieckim	2024	2026	730 000,00	219 000,00	292 000,00	219 000,00	730 000,00
1.3.2	- wydatki majątkowe				46 136 599,00	18 306 531,00	17 080 049,00	8 522 080,00	43 908 660,00
1.3.2.1	Utworzenie Centralnego Bloku Operacyjnego z Centralną Sterylizatornią w Tomaszowskim Centrum Zdrowia Sp. z o.o. w Tomaszowie Mazowieckim -	Starostwo Powiatowe w Tomaszowie Mazowieckim	2023	2024	1 397 280,00	1 397 280,00	0,00	0,00	1 397 280,00
1.3.2.2	Utworzenie Branżowego Centrum Umiejętności w Tomaszowie Mazowieckim (realizacja zadania pod warunkiem uzyskania dofinansowania z KPO oraz dodatkowego dofinansowania na wkład własny) -	Starostwo Powiatowe w Tomaszowie Mazowieckim	2023	2026	245 080,00	10 000,00	3 000,00	22 080,00	35 080,00
1.3.2.3	Modernizacja windy w Domu Pomocy Społecznej nr 2 w Tomaszowie Mazowieckim (realizacja zadania pod warunkiem uzyskania dofinansowania ze środków zewnętrznych) -	Starostwo Powiatowe w Tomaszowie Mazowieckim	2023	2024	300 000,00	250 000,00	0,00	0,00	250 000,00
1.3.2.4	Prace przy zabytkowym budynku I Liceum Ogólnokształcącego w Tomaszowie Mazowieckim -	Starostwo Powiatowe w Tomaszowie Mazowieckim	2024	2025	1 748 000,00	80 000,00	1 668 000,00	0,00	1 748 000,00


Zmiany w Wieloletniej Prognozie Finansowej Powiatu Tomaszowskiego na lata 2024-2043, w Załączniku Nr 2, dotyczą:

- zmian w przedsięwzięciu - Projekt pn. "Mobilność osób uczących się i kadry w dziedzinie kształcenia i szkolenia zawodowego - Hiszpania 2023" w związku z dostosowaniem kwot do zaktualizowanego harmonogramu projektu, realizowanego w ramach Programu ERASMUS+ przez Zespół Szkół Ponadpodstawowych Nr 1. Łączne nakłady finansowe w latach 2023-2024 pozostają bez zmian i wyniosą 256.360 zł,
- zmian w przedsięwzięciu - Projekt pn. "Przekraczamy granice! Staże zawodowe w Portugalii" realizowanym w ramach Programu Fundusze Europejskie dla Rozwoju Społecznego 2021-2027 przez Zespół Szkół Ponadpodstawowych Nr 8, polegających na zwiększeniu w roku 2024 wydatków bieżących o kwotę 57.727 zł, tj. do kwoty 113.212 zł. Łączne nakłady finansowe w latach 2023-2024 pozostają bez zmian i wyniosą 277.422 zł,
- zmian w przedsięwzięciu inwestycyjnym pn. „Rozbudowa DP 4304E wraz z rozbiórką istniejącego i budową nowego obiektu mostowego w miejscowości Studzianki (realizacja zadania pod warunkiem uzyskania dofinansowania ze środków zewnętrznych)” polegających na zwiększeniu wydatków majątkowych o kwotę 460.000 zł, tj. do kwoty 960.000 zł, co stanowi zabezpieczenie wkładu własnego powiatu, niezbędnego do złożenia wniosku o dofinansowanie z rezerwy subwencji ogólnej. Łączne nakłady finansowe w latach 2023-2024 wyniosą 1.021.500 zł,
- wprowadzenia przedsięwzięcia pn. Dotacja celowa dla Gminy Tomaszów Mazowiecki na realizację zadania "Przebudowa niezmernizowanych dwóch odcinków drogi powiatowej o nr 4328E Tomaszów Mazowiecki - Radonia w ramach zadania pn: "Budowa i modernizacja infrastruktury drogowej w m. Smardzewice i Twarda, Gmina Tomaszów Mazowiecki" do realizacji w latach 2024-2025 z łącznymi nakładami w wysokości 400.000 zł, z czego na rok 2024 zaplanowano kwotę 300.000 zł, a na rok 2025 – 100.000 zł. Środki te stanowią wkład własny Powiatu w związku z planowanym do zawarcia porozumieniem z Gminą Tomaszów Mazowiecki na realizację powyższego zadania w ramach Rządowego Program Inwestycji Strategicznych: Polski Ład.

Zmiany przedstawione w załączniku Nr 1 – „Wieloletnia Prognoza Finansowa na lata 2024-2043” wpływają na wielkość:

- dochodów ogółem, tj. zwiększenie o kwotę 699.114 zł i zmniejszenie o kwotę 345.831 zł,
- wydatków ogółem, tj. zwiększenie o kwotę 1.752.882 zł i zmniejszenie o kwotę 879.599 zł,
- przychodów, tj. zwiększenie o kwotę 520.000 zł z tytułu wolnych środków jako nadwyżki środków pieniężnych na rachunku bieżącym budżetu powiatu, wynikających z rozliczeń kredytów i pożyczek z lat ubiegłych.

Zastępca Naczelnika
Wydziału Finansowo-Księgowego
i Budżetu

mgr Małgorzata Synowiec

SEKRETARZ POWIATU

mgr Beata Zyska

L.p.	Nazwa i cel	Jednostka odpowiedzialna lub koordynująca	Okres realizacji		Łączne nakłady finansowe	Limit 2024	Limit 2025	Limit 2026	Limit zobowiązań
			Od	Do					
1.3.2.5	Wymiana instalacji c.o. w II Liceum Ogólnokształcącym im. Stefana Żeromskiego w Tomaszowie Mazowieckim (realizacja zadania pod warunkiem uzyskania dofinansowania ze środków zewnętrznych) -	Starostwo Powiatowe w Tomaszowie Mazowieckim	2022	2024	28 420,00	5 000,00	0,00	0,00	5 000,00
1.3.2.6	Modernizacja węzła ciepłego w Specjalnym Ośrodku Szkolno-Wychowawczym w Tomaszowie Mazowieckim (realizacja zadania pod warunkiem uzyskania dofinansowania ze środków zewnętrznych) -	Starostwo Powiatowe w Tomaszowie Mazowieckim	2022	2024	52 355,00	5 000,00	0,00	0,00	5 000,00
1.3.2.7	Rozbudowa DP 4304E wraz z rozbiórką istniejącego i budową nowego obiektu mostowego w miejscowości Studzianki (realizacja zadania pod warunkiem uzyskania dofinansowania ze środków zewnętrznych) -	ZARZĄD DRÓG POWIATOWYCH W TOMASZOWIE MAZOWIECKIM	2023	2024	1 021 500,00	960 000,00	0,00	0,00	960 000,00
1.3.2.8	Poprawa bezpieczeństwa niechronionych uczestników ruchu na terenie Powiatu Tomaszowskiego -	ZARZĄD DRÓG POWIATOWYCH W TOMASZOWIE MAZOWIECKIM	2023	2024	5 549 822,00	4 999 922,00	0,00	0,00	4 999 922,00
1.3.2.9	Rozbudowa DP 4302E na odcinku od węzła "Wólka Jagielczyńska" DK S8 do miejscowości Krzemienica (realizacja zadania pod warunkiem uzyskania dofinansowania ze środków zewnętrznych) -	ZARZĄD DRÓG POWIATOWYCH W TOMASZOWIE MAZOWIECKIM	2023	2024	141 020,00	50 000,00	0,00	0,00	50 000,00
1.3.2.10	Przebudowa mostu w ciągu drogi powiatowej nr 4328E - ul. Modrzewskiego w Tomaszowie Mazowieckim -	Zarząd Dróg Powiatowych	2022	2024	109 780,00	2 000,00	0,00	0,00	2 000,00
1.3.2.11	Rozbudowa drogi powiatowej nr 4313E i 4314E od m. Nowy Glinnik - Osiedle do ul. Piaskowej w Tomaszowie Mazowieckim (realizacja zadania pod warunkiem uzyskania dofinansowania ze środków zewnętrznych) -	Zarząd Dróg Powiatowych	2018	2024	328 674,00	100 000,00	0,00	0,00	100 000,00
1.3.2.12	Rozbudowa DP 4339E wraz z rozbiórką i budową mostu - ul. Legionów w Tomaszowie Mazowieckim (realizacja zadania pod warunkiem uzyskania dofinansowania ze środków zewnętrznych) -	Zarząd Dróg Powiatowych	2022	2024	139 790,00	50 000,00	0,00	0,00	50 000,00
1.3.2.13	Przebudowa DP 2920E na odcinku Zalesie-Węgrzynowice -	ZARZĄD DRÓG POWIATOWYCH W TOMASZOWIE MAZOWIECKIM	2023	2025	2 404 000,00	1 860 000,00	500 000,00	0,00	2 360 000,00
1.3.2.14	Przebudowa odcinków dróg powiatowych Nr 4347E, 4342E, 4350E w Tomaszowie Mazowieckim -	ZARZĄD DRÓG POWIATOWYCH W TOMASZOWIE MAZOWIECKIM	2023	2026	2 186 317,00	126 317,00	1 000 000,00	1 000 000,00	2 126 317,00
1.3.2.15	Rozbudowa DP 4339E na odcinku od ul. Farbiarskiej do ul. J. Piłsudskiego -	Zarząd Dróg Powiatowych	2022	2025	6 592 182,00	3 691 990,00	2 769 192,00	0,00	6 461 182,00
1.3.2.16	Przebudowa odcinków dróg powiatowych Nr 4304E, 4346E, 4313E -	ZARZĄD DRÓG POWIATOWYCH W TOMASZOWIE MAZOWIECKIM	2023	2025	7 168 455,00	3 548 598,00	3 539 857,00	0,00	7 088 455,00
1.3.2.17	Poprawa infrastruktury drogowej na terenie Powiatu Tomaszowskiego etap I -	ZARZĄD DRÓG POWIATOWYCH W TOMASZOWIE MAZOWIECKIM	2023	2026	8 655 836,00	463 159,00	4 000 000,00	4 000 000,00	8 463 159,00
1.3.2.18	Poprawa infrastruktury drogowej na terenie Powiatu Tomaszowskiego etap II -	ZARZĄD DRÓG POWIATOWYCH W TOMASZOWIE MAZOWIECKIM	2023	2026	7 614 428,00	405 265,00	3 500 000,00	3 500 000,00	7 405 265,00

L.p.	Nazwa i cel	Jednostka odpowiedzialna lub koordynująca	Okres realizacji		Łączne nakłady finansowe	Limit 2024	Limit 2025	Limit 2026	Limit zobowiązań
			Od	Do					
1.3.2.19	Rozbudowa DP 4313E - budowa ciągu pieszo-rowerowego pomiędzy m. Nowy Glinnik a m. Glinnik -	ZARZĄD DRÓG POWIATOWYCH W TOMASZOWIE MAZOWIECKIM	2023	2024	53 660,00	2 000,00	0,00	0,00	2 000,00
1.3.2.20	Dotacja celowa dla Gminy Tomaszów Mazowiecki na realizację zadania "Przebudowa niezmodernizowanych dwóch odcinków drogi powiatowej o nr 4328E Tomaszów Mazowiecki - Radonia w ramach zadania pn: "Budowa i modernizacja infrastruktury drogowej w m. Smardzewice i Twarda, Gmina Tomaszów Mazowiecki" -	Starostwo Powiatowe w Tomaszowie Mazowieckim	2024	2025	400 000,00	300 000,00	100 000,00	0,00	400 000,00

Pani Ewelina Naczelnika
 Wydziału Inżynierstwa-Kolejowego
 i Mostów
 ul. Wolności 100a, 25-800 Syców

SKARBNIK POWIATU

 mgr Beata Zając